


# Инструкция по заправке картриджа Canon Cartridge 703

Инструкция по заправке картриджа Canon Cartridge 703, для аппаратов Canon LBP 2900 / 3000.





Слева, на торце, открутите 2 винта и снимите крепление фотобарабана.



Просверлите небольшие отверстия в указанных стрелками местах.



[expresszapravka.by](http://expresszapravka.by)



Вытолкните из картриджа наружу 2 штифта и удалите их, при помощи плоскогубцев.



Проверено



Переверните картридж и удалите стягивающую пружину.



Разъедините картридж на две части.



На левой части удалите фотобарабан и ролик заряда.


[expresszapravka.by](http://expresszapravka.by)



Удалите защитную шторку фотобарабана.



Одобрено



Открутите 2 винта, снимите лезвие очистки и удалите отработанный тонер.



Установите обратно лезвие очистки, ролик заряда и фотобарабан.






Установите обратно шторку фотобарабана.





Одобрено






Переходим к другой половине: открутите один винт, снимите правую крышку и удалите 3 шестерни.





Затем открутите один винт и снимите левую крышку.



Удалите вал переноса.



Одобрено






Открутите два винта и снимите лезвие подбора.



Вытащите пробку, удалите из картриджа остатки старого тонера и вставьте пробку на место.



Одобрено



Очистите лезвие подбора сухой чистой тряпкой и установите его, закрепив винтами.



Смажьте токопроводящей самзкой контактную пластину на левой крышке и установите ее, закрепив винтом.



Одобрено



Установите вал переноса, предварительно очистив его сухой чистой тряпкой.




При установке вала переноса убедитесь, что полукруглый выступ встал на свое место.





Установите шестерни и правую крышку, закрепив ее винтом.




Соедините две половинки картриджа и скрепите их штифтами.



Одобрено



Установите крепление фотобарабана и закрепите его двумя винтами.




Установите стягивающую пружину.



Одобрено





Ваш картридж готов к работе.

[expresszapravka.by](http://expresszapravka.by)

